





INSTITUTO DE EDUCACION PARA ADULTOS DE TABASCO
ESTADO ANALITICO DEL EJERCICIO DEL PRESUPUESTO DE EGRESOS
CLASIFICACION POR OBJETO DEL GASTO (CAPITULO Y CONCEPTO)
DEL 01 DE ENERO AL 30 DE SEPTIEMBRE DE 2021
EN PESOS MEXICANOS

Concepto	APROBADO	AMPLIACIONES/ (Reducciones)	MODIFICADO	DEVENGADO	PAGADO	SUBEJERCICIO
	1	2	3=(1+2)	4	5	6=(3-4)
SERVICIOS PERSONALES	67,062,596.00	-806,643.92	66,255,952.08	42,416,731.22	42,346,744.34	23,839,220.86
Remuneraciones al personal de carácter permanente	67,062,596.00	- 806,643.92	66,255,952.08	42,416,731.22	42,346,744.34	23,839,220.86
Remuneraciones al personal de carácter transitorio						
Remuneraciones Adicionales y Especiales						
Seguridad Social						
Otras prestaciones Sociales y Economicas Previsiones						
Pago de Estímulos a Servidores Públicos						
MATERIALES Y SUMINISTROS	13,416,877.00	-	13,416,877.00	7,124,894.90	7,123,602.90	6,291,982.10
Materiales de administración, emisión de documentos y artículos oficiales	4,178,000.00		4,178,000.00	2,006,640.09	2,006,640.09	2,171,359.91
Alimentos y utensilios	605,000.00		605,000.00	351,737.88	350,445.88	253,262.12
Materias Primas y Materiales de Producción y comercialización						
Materiales y artículos de construcción y de reparación	2,418,877.00		2,418,877.00	445,295.81	445,295.81	1,973,581.19
Productos Químicos, Farmacéuticos y de Laboratorio						
Combustible lubricantes y Aditivos	4,940,000.00		4,940,000.00	3,739,733.12	3,739,733.12	1,200,266.88
Vestuario, bancos, prendas de protección y artículos deportivos	210,000.00		210,000.00	29,077.26	29,077.26	180,922.74
Materiales y suministro para Seguridad						
Herramientas, refacciones y accesorios menores.	1,065,000.00		1,065,000.00	552,410.74	552,410.74	512,589.26
SERVICIOS GENERALES	17,170,029.00	526,166.00	17,696,195.00	9,188,018.15	9,186,918.15	8,508,176.85
Servicios básicos	1,593,836.00	25,800.00	1,619,636.00	996,336.33	996,336.33	623,299.67
Servicios de arrendamientos	6,755,000.00	500,000.00	7,255,000.00	4,568,339.24	4,568,339.24	2,686,660.76
Servicios profesionales, técnicos y otros servicios	2,658,353.80	- 48,500.00	2,609,853.80	1,160,735.52	1,160,735.52	1,449,118.28
Servicios financieros, bancarios y comerciales	400,000.00	144,828.00	544,828.00	278,519.92	278,519.92	266,308.08
Servicios de instalación, reparación, mantenimiento y conservación	1,633,000.00	7,745.00	1,640,745.00	911,709.51	911,709.51	729,035.49
Servicios de comunicación Social y Publicidad						
Servicios de traslado y viáticos	1,910,000.00	- 385,621.00	1,524,379.00	662,113.63	661,013.63	862,265.37
Servicios oficiales	1,263,610.50	281,914.00	1,545,524.50	37,894.00	37,894.00	1,507,630.50
Otros Servicios Generales (TAX R-28)	956,228.70		956,228.70	572,370.00	572,370.00	383,858.70
TRANSFERENCIAS, ASIGNACIONES, SUBSIDIOS Y OTRAS AYUDAS	19,087,701.00	- 431,613.00	18,656,088.00	12,786,110.00	12,786,110.00	5,869,978.00
Transferencias internas y asignaciones al sector público (RAMO 28)						
Transferencias al resto del sector Público						
Subsidios y Subvenciones						
Ayudas sociales (RAMO 33)y (RAMO 11)	19,087,701.00	- 431,613.00	18,656,088.00	12,786,110.00	12,786,110.00	5,869,978.00
Pensiones y Jubilaciones						
Transferencias a fideicomisos, Mandatos y Otros analogos						
Transferencias a la seguridad social						
Donativos						
Transferencias al Exterior						
BIENES MUEBLES, INMUEBLES E INTANGIBLES	-	-	-	-	-	-
Mobiliario y equipo de administración						
Mobiliario y equipo educacional y recreativo						
Equipo e instrumental medico y de laboratorio						
Vehículos y equipo de transporte						
Equipo de defensa y seguridad						
Maquinaria, otros equipos y herramientas						
Activos biológicos						
Bienes inmuebles						
Activos intangibles						
INVERSIÓN PÚBLICA	-	-	-	-	-	-
Obra pública en bienes de dominio público						
Obra pública en bienes propios						
Proyectos productivos y acciones de fomento						
INVERSIONES FINANCIERAS Y OTRAS PROVISIONES	-	-	-	-	-	-
Inversiones para el fomento de actividades productivas						
Acciones y participaciones de capital						
Compra de títulos y valores						
Concesiones de préstamo						
Inversiones en fideicomiso, mandatos y otros analogos						
Provisiones para contingencias y otras erogaciones especiales						
PARTICIPACIONES Y APORTACIONES	-	-	-	-	-	-
Participaciones						
Aportaciones						
Convenios						
DEUDA PÚBLICA	-	-	-	-	-	-
Amortización de la deuda pública						
Intereses de la deuda pública						
Comisiones de la deuda pública						
Gastos de la deuda pública						
Costo por cobertura						
Apoyos financieros						
Adeudos de ejercicios fiscales anteriores (Adefas)						
TOTAL DEL GASTO	116,737,203.00	- 712,090.92	116,025,112.08	71,515,754.27	71,443,375.39	44,509,357.81

Bajo protesta de decir verdad declaramos que los Estados Financieros y sus notas, son razonablemente correctos y son responsabilidad del emisor.

ELABORÓ  **REVISÓ**  **Yo. So.**  **AUTORIZÓ** 

L.C.P. MARÍA VICTORIA LEÓN PÉREZ
 ENCARGADA DEL ÁREA CONTABLE

L.C.P. MIREYA RODRÍGUEZ MÁRQUEZ
 JEFA DEL DEPARTAMENTO DE RECURSOS FINANCIEROS

ING. GONZALO FERNANDO RABELO GUAJARDO
 DIRECTOR DE ADMINISTRACIÓN Y FINANZAS

MAPP. RAÚL OCHOA BOLÓN
 DIRECTOR GENERAL